

Potres! Kako ravnati


Potresov ne moremo napovedati niti jih ne moremo preprečiti, lahko pa se nanje že vnaprej pripravite.

Pred potresom


V šoli sodeluj pri vajah ravnanja med potresom in po potresu, na katerih se boš seznanil tudi s postopkom »Na tla, v zaklon, počakaj!«

Doma in v šoli se pogovorite, kako se ustrezno pripraviti na potres, kako se med njim vesti in kaj storiti po njem.

Doma pripravite načrt evakuacije iz stanovanja in določite zbirno mesto na prostem.



Poiščite varna mesta doma in v šolskih prostorih.



Nevarnost ob potresu predstavlja vsak predmet, ki med potresom lahko pade z zidu, se prevrne ali pade s police ali stropa.



Seznani se s številko 112.



Med potresom

Med potresom ostani miren in poslušaj navodila, ki si jih dobil.

Ne zapuščaj stavbe, saj te lahko poškodujejo padajoči predmeti.


Nikoli ne skači skozi okno!

Ne uporabljaj dvigala, saj lahko ostaneš v njem. Ne beži po stopnicah, ker se lahko porušijo.


Če si na prostem, se odmakni od stavb, električnih žic, drogov, reklamnih panojev ipd.



Pomakni se na najbližje varno mesto: počepni pod trdno mizo, stopi med podboje vrat nosilne stene ali v kot ob notranji nosilni steni prostora. Umakni se od steklenih površin in predmetov, ki bi lahko padli nate. Z rokami si zaščiti glavo.



Med potresom ne išči in ne rešuj igrač in hišnih ljubljencev, temveč rešuj sebe.



Po potresu

Ostani miren. Poslušaj in upoštevaj navodila.

Če si doma sam, upoštevaj navodila o ravnanju po potresu.

Potresu lahko sledijo popotresni sunki. Če se pojavijo, ravnaj enako kot ob potresu.


Če lahko, previdno zapusti stavbo, pri čemer ne uporabljaj dvigala, in pojdi na zbirno mesto na prostem.



Če si ujet v ruševinah, ostani miren. Če se praši, si z robcem ali kosom oblačila prekrij usta in nos. Varčuj s svojimi močmi. Reševalce opozori nase z enakomernim udarjanjem s trdim predmetom po kovinski napeljavi ali zidu.



Izogibaj se električnim žicam in razbitemu steklu. Ne prižigaj vžigalic, sveč ipd.



Ker bodo telefonske linije po potresu močno obremenjene, ne kliči svojcev, temveč jim pošlji SMS.



Klic v sili: 112

REPUBLIKA SLOVENIJA
MINISTRSTVO ZA OBRAMBO
UPRAVA REPUBLIKE SLOVENIJE
ZA ZAŠČITO IN REŠEVANJE

UPRAVA REPUBLIKE SLOVENIJE
ZA ZAŠČITO IN REŠEVANJE

Ob klicu na številko 112 povejte:

- **kdo** kliče,
- **kaj** se je zgodilo,
- **kje** se je zgodilo,
- **kdaj** se je zgodilo,
- **koliko** je ponesrečencev,
- **kakšne** so poškodbe,
- **kakšne** so okoliščine na kraju nesreče,
- **kakšna** pomoč je potrebna.

Na številko 112 lahko pokličete ali pošljete kratko sporočilo (SMS),

če potrebujete pomoč gasilcev, nujno medicinsko pomoč, druge reševalne službe ali policijo. Na številko 112 lahko brezplačno kličete s stacionarnega ali mobilnega telefona (tudi če je račun prazen) v vseh državah Evropske unije.



Več informacij:
www.gov.si



I FEEL SLOVENIA