

Mokra vaja s hidrantom – mladina Testiranje mladina in člani

Posvet sodnikov za cikel 2022 - 2023

Andrej Grgovič

GZS 2022



- Mokro vajo s hidrantom za mladince in mladinke izvede tekmovalna enota 9-ih tekmovalcev v sestavi:

D, S, St, N-1, N-2, V-1, V-2, C-1, C-2.



- Tekmovalci so oblečeni v gasilske delovne obleke, **pokrili so s čelado.**
- Tekmovalci so obuti v športne copate ali cestne čevlje. Sprinterice ali čevlji s čepi niso dovoljeni.
- Vsak tekmovalec mora imeti tekmovalno oznako.


Zagotovi organizator:

- stalen vir vode (iz avtocisterne, iz hidrantnega omrežja...);
- omejevalec tlaka, nastavljen na 5 barov;
- **Tlak 5 barov mora omogočati skozi celotno izvedbo vaje;**
- **POZOR: Padec tlaka, ko gredo vode v cevi.**



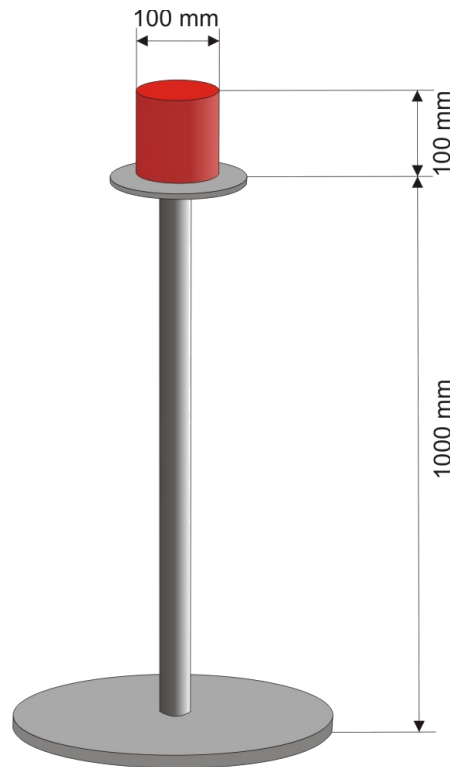


- hidrantni nastavek C/C, s podstavkom, ki zagotavlja tesnost;





- 2 stojali, višine 1 m ;
- 2 tarči, pločevinasti ali plastični, volumna 1 L.




Zagotovi tekmovalna enota:

- 8 tlačnih C-cevi, dvojno zvitih, s cevnimi nosilci;
- 2 navadna C-ročnika, brez zasuna, z ustnikom Ø 12 mm;
- trojak B/CBC z ventili, s prehodno spojko B/C na vhodu;
- torbica s cevnimi obvezami;
- 2 cevna pritrdilca;
- ključ za spojke C.

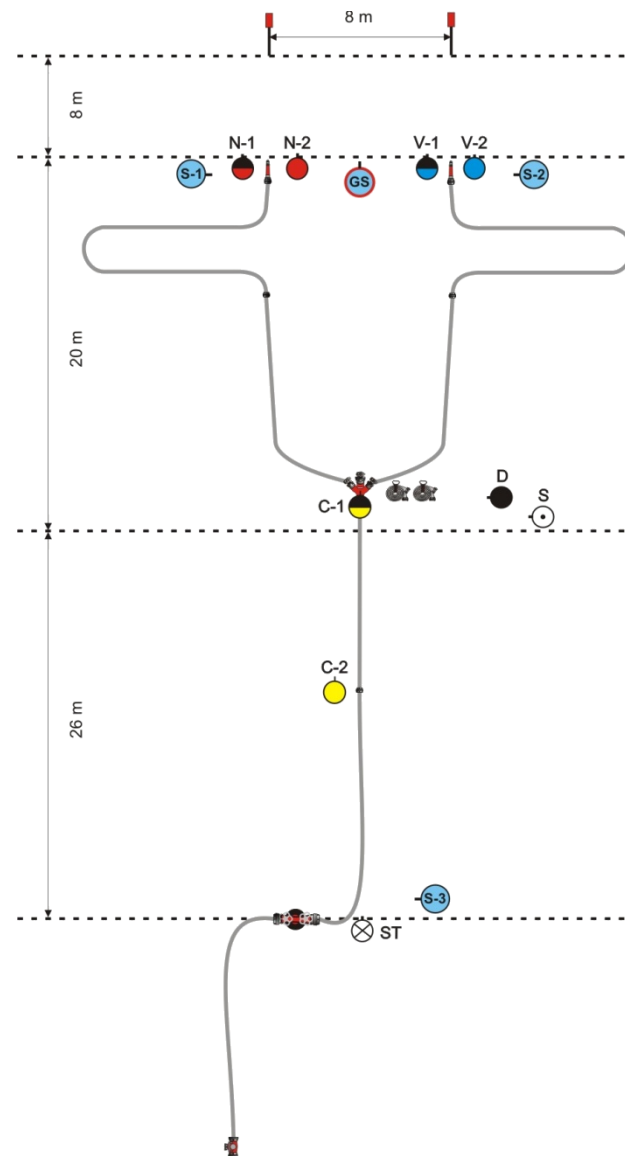
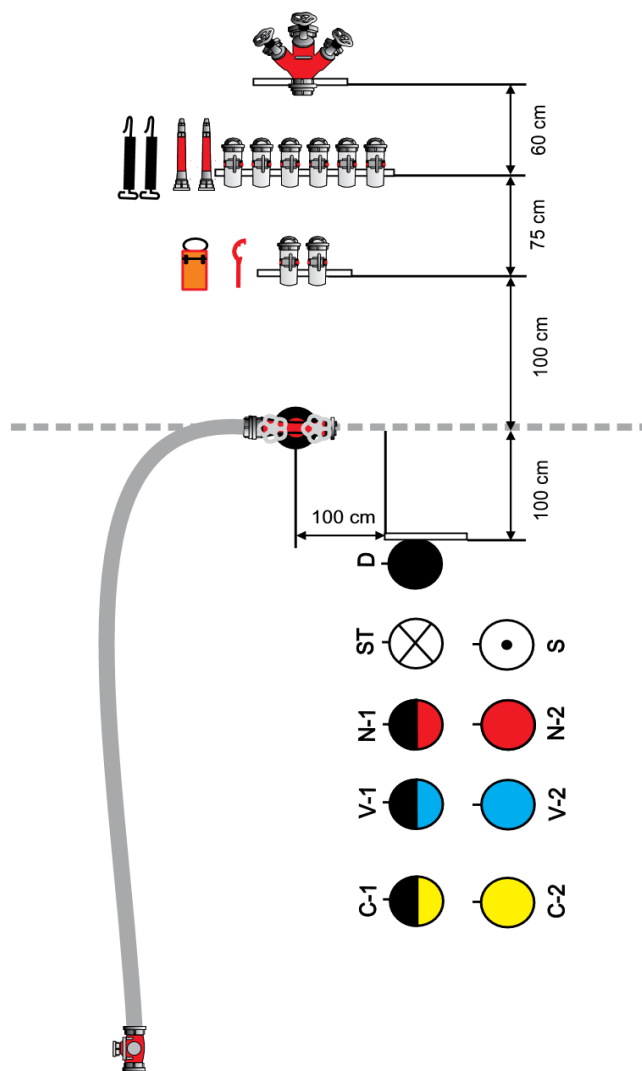


**ODGOVORNOST
EKIPE !!!**






Opis tekmovalnega prostora



- Sodnik št. 3 pregleda pravilnost postavitve orodja in opreme, če so tlačne cevi pravilno zvite in če ni na tekmovalni progi ter orodju in opremi nobenih dodatnih oznak.
- Tlačna cev je pravilno zvita in postavljena takrat, ko je dvojno zvita, obe spojki sta obrnjeni naprej in cev ni zavrnjena nazaj.
- Tlačna cev sme biti le dvojno zvita in ne večkratno (npr. 4-kratno), tudi v notranjosti ne.
- V kolikor je na cevnom nosilcu narejen vozec, ga je tekmovalna enota dolžna odstraniti. Če bo cevni nosilec katera tekmovalna enota skrajšala – odrezala, bo ekipa diskvalificirana.

- Tekmovalna enota v formaciji prikoraka na določeno tekmovalno progo. Sodniku št. 3 prijavi nastop, preda mapo s podatki o tekmovalcih in ocenjevalne liste in po dovoljenju le-tega pripravi orodje in opremo za izvedbo mokre vaje s hidrantom. **Po pregledu orodja in opreme izda sodnik št. 3 dovoljenje Desetarju za zbor enote za orodjem.**
- Nato izda Desetar povelje »Za orodjem zbor«. Tekmovalna enota se za orodjem postavi v dve vrsti .Tako pričaka predsednika ocenjevalne komisije.
- Pri postavitvi tekmovalne enote je potrebno paziti, da je tekmovalna enota resnično postavljena v dve vrsti in ne v obliki črke V ali v koloni (tekmovalec za tekmovalcem).
- Opreme in orodja se brez dovoljenja predsednika ocenjevalne komisije ne sme več predstavljati.
- **Predsednik ocenjevalne komisije ne sme izdati dovoljenja za začetek izvedbe vaje, dokler tekmovalna enota ni pravilno postavljena.**





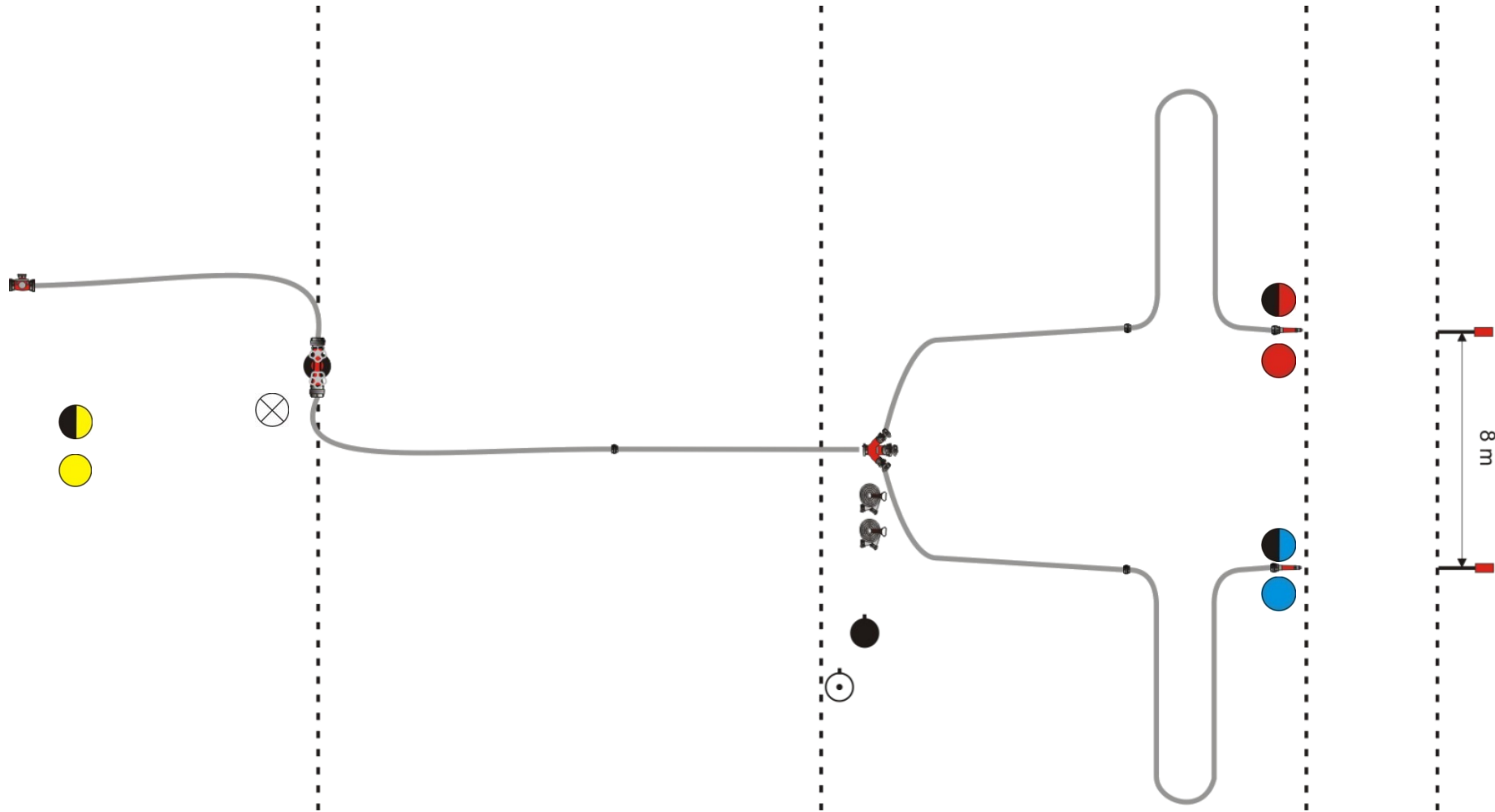
- Desetar tekmovalne enote stopi 4 korake naprej, se obrne v levo in izda naslednje povelje: »**Požarni objekt naravnost, odvzem vode iz hidranta, dve C-cevi do trojaka, po dve C-cevi - 1. in 2. v napad!«**. Izvršni del povelja »v napad« se lahko izda z zvižgom s piščalko.
- Na povelje »v napad« ali na desetarjev znak s piščalko, ob startu kateregakoli tekmovalca (ob prehitrem startu) predsednik ocenjevalne komisije, sodnik št. 1 in sodnik št. 2 spustijo roko s štoparicami in začnejo meriti čas izvedbe vaje s hidrantom.
- Do starta stojijo tekmovalci na svojih mestih in se ne smejo premikati. Vsak premik pred poveljem »v napad« ali žvižgom se oceni kot »**prehiter start**«, ne glede na to, ali je prehitro startal eden ali več tekmovalcev. Prehiter start se oceni takrat, ko je najmanj eden od tekmovalcev **premaknil nogo** pred startnim žvižgom ali izdanim izvršnim delom povelja.



- Desetar in Sel tekmovalne enote takoj po izdanem povelju odideta naprej do višine trojaka. Postavita se na desno stran tekmovalne proge, obrnjena proti trojaku.
- Sel se opremi s torbico s cevnimi obvezami.


Zasedba hidranta

- Na povelje Desetarja »V napad« ali žvižga s piščalko vzame **St ključ za spojke**, nato pa se postavi pred hidrantsni nastavek, s katerim naprej tudi upravlja. **St mora imeti ob zaključku vaje ključ za spojke pri sebi, med delom pa ga lahko tudi odloži.**





- **Povelje lahko izda tudi Sel.** Povelje mora izdati z glasom. St z dvigom roke potrdi zahtevo C-1 (Sel) in odpre ventil na hidrantnem nastavku.
- C-1 lahko obe C-cevi spne že pred prihodom C-2. V kolikor C-1 izvleče cevni nosilec druge C-cevi še preden povsem razvije prvo C-cev in C-2 razvije drugo C-cev še preden je C-1 razvil prvo C-cev, kot je predpisano in ni spel obeh C-cevi, se to oceni kot **"nepravilno delo"**, saj C-1 sme odpeti cevni nosilec šele, ko je razvil prvo C-cev.
- V kolikor je druga C-cev v celoti razvlečena, pa spojka ne sega preko označene linije 26 m in cev v nadaljevanju C-2 potegne preko črte, se to oceni kot napaka **"vlečenje razvitih cevi"**.
- Ne oceni pa se z napako, če tlak vode premakne cev in z njo trojak, tako, da spojka cevi in trojaka ni več preko linije 26 m.



- Če C-tlačni vod ni potegnjen preko linije 26 m – spojka (kovinski del) mora ležati preko označene linije (gledano v smeri napada) - se oceni kot »**slabo položene tlačne cevi**«.



Polaganje prvega napadalnega C-cevovoda

Po povelju Desetarja »V napad« ali znaka s piščalko vzame

N-1:

- trojak;
- C-cev;
- ročnik:
- cevni pritrdilec.

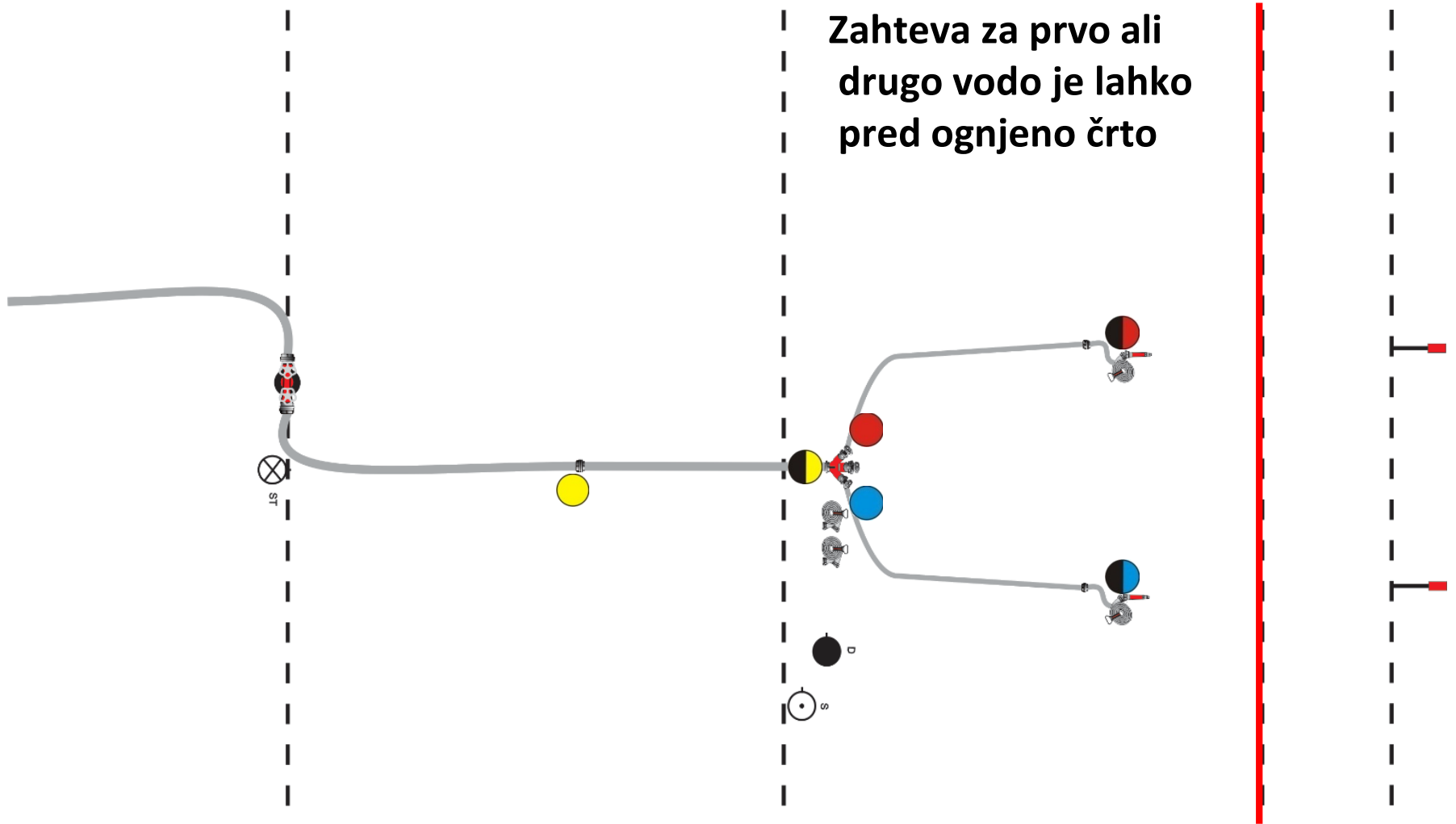
N-2 pa:

- 2 C-cevi.
- V primeru, da kadarkoli med izvedbo vaje s hidrantom pade trojak ali ročnik na tla, se to oceni kot »nepravilno delo«.



Tekmovalcu je prepuščeno ali bo najprej spel cevi med sabo ali bo najprej odprl cevni nosilec








V-2 ali N-2 morata razviti cev v lok pred prihodom vode v drugo cev

Zasedba trojaka in nadzor nad cevmi

- Trojak je zaseden, ko se C-1 oz. Sel postavi razkoračeno preko C-cevi neposredno pred trojakom (gledano v smeri napada). Do prihoda C-1 lahko s trojakom upravlja Sel.
- **C-1 (Sel) ne sme N-2 in V-2 z držanjem trojaka pomagati pri spenjanju tlačnih cevi na trojak (drugače je to »nepravilno delo«).**
- Na povelje N-1 »Prva vodo« dvigne C-1 (Sel) roko nad višino glave v znak, da je povelje razumel, in odpre levi ventil na trojaku.
- Če N-1 poveljuje »Prva vodo« (to velja tudi za V-1) prej, kot je trojak zaseden s strani C-1 (Sela) tako, da stoji razkoračeno preko druge C-cevi, se to oceni kot "**nepravilno delo**", četudi ga je C-1 razumel in kasneje potrdil. Če N-1 ali V-1 opazita, da sta izdala povelje za vodo prekmalu in povelje ponovita, ko je trojak pravilno zaseden, to ni napaka. Če C-1 (Sel) poveljuje St "Vodo daj" preden je pravilno zasedel mesto pri trojaku, se to oceni kot "**nepravilno delo**".




Zasedba trojaka



POZOR- Zahteva vode strojniku

Povelje za vodo

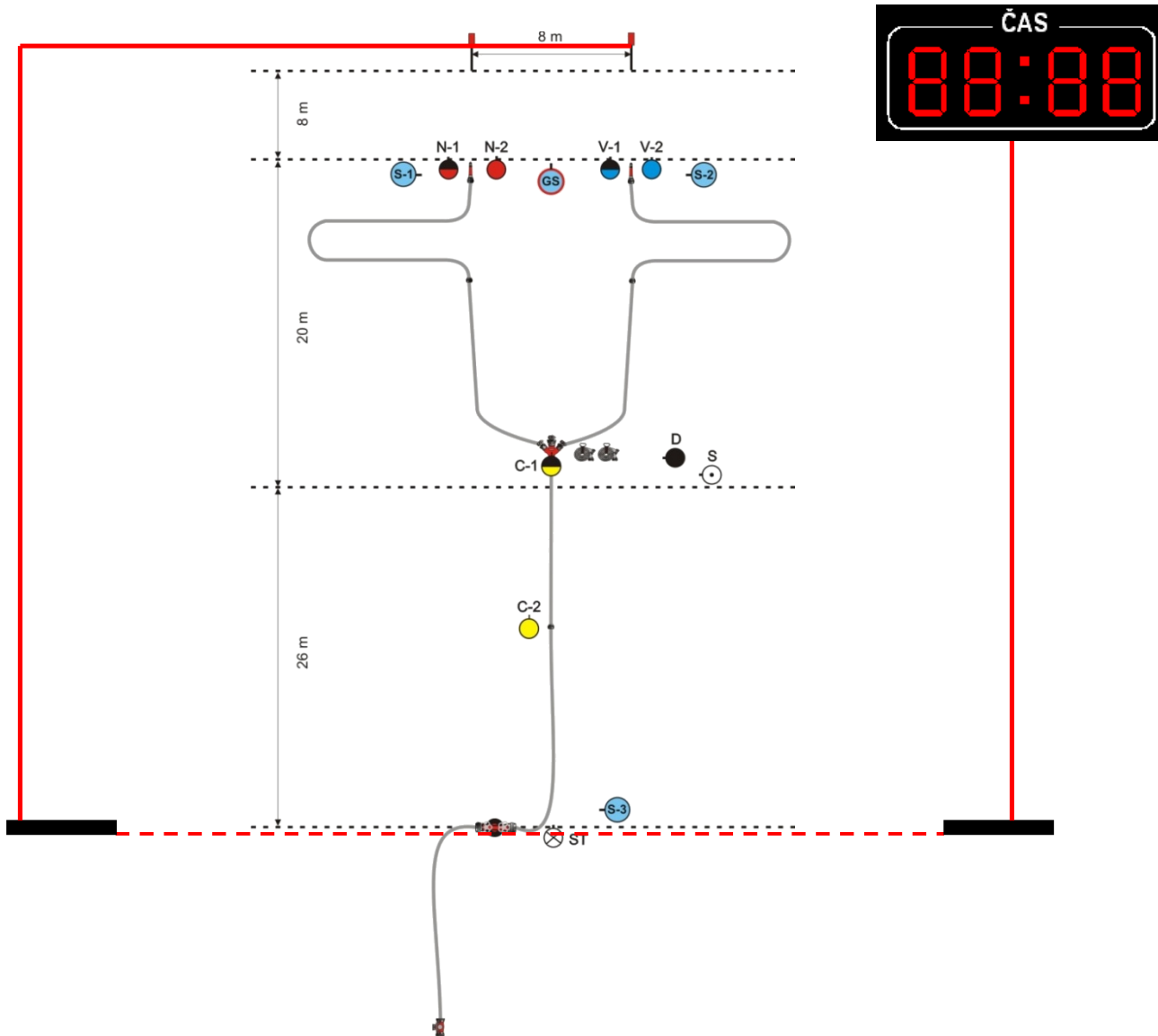




- Če C-1 (Sel) odpre ventil pred poveljem za vodo, se to oceni kot »nepravilno delo«.
- Če C-1 (Sel) odpre ventil brez povelja, se oceni kot »napačno oz. nerazumljivo povelje« in ne še dodatno kot »nepravilno delo«.
- V primeru, da N-1 da povelje »Prva vodo« prej, preden je C-1 (oz. sel) dal povelje St »Vodo daj«, potrdi C-1 z dvigom roke preko višine glave, da je povelje razumel. C-1 (Selu) je prepuščeno, ali bo dal prej povelje St »Vodo daj«, ali pa bo prej odprl levi ventil na trojaku.
- Če C-1 oz. St dvigne roko v znak, da je razumel povelje, pred izdanim poveljem, in nato roko spusti, se to oceni kot »nepravilno delo«.
- V primeru, da Sel upravlja s trojakom, zapusti le-ta mesto pri trojaku, takoj ko pride do trojaka C-1. Če pride v trenutku zamenjave C-1 in Sela pri trojaku povelje »Prva vodo« in tako C-1 kot Sel dvigneta roko, se to ne šteje kot napaka
- Če gre voda skozi trojak (ventili ne držijo), se to oceni kot nepravilno delo.

- V primeru poškodbe tlačnih C-cevi (zlomljene spojke, počene cevi) lahko zamenja z rezervno cevjo **katerikoli tekmovalec na poljuben način**. V tem primeru lahko St oziroma C-1 samostojno (brez povelja) zapira oziroma odpira ventil. **Tekmovalci pa morajo biti v trenutku zbitja tarč na svojih mestih, drugače se oceni kot »nepravilna postavitev tekmovalcev«.**
- V primeru, da se odpre spojka tlačne cevi po zbitju tarče in to napako odpravi tekmovalec, ki ni predviden za to se oceni kot „**Nepravilno delo ob tlačnem vodu**“
- V primeru, da tekmovalec zruši z curkom vode drugo tarčo je to napaka „**Tekmovalec je zrušil tujo tarčo**“
- Po padcu tarč da predsednik ocenjevalne komisije St dovoljenje za zaprtje ventila na hidrantnem nastavku.
- V primeru da tekmovalci v treh **(3) minutah** niso uspeli zbiti tarč, predsednik ocenjevalne komisije prekine izvajanje vaje in vajo oceni kot nedokončano.





Diskvalifikacija tekmovalne enote je opredeljena v Pravilih gasilskih in gasilskošportnih tekmovalnih disciplin (točka 1.7).

Poleg tega je tekmovalna enota pri tej tekmovalni disciplini diskvalificirana, če:

- po preteku 3 minut ni dokončala vaje;
- je uporabila predelano oz. popravljeno orodje in opremo.
- V kolikor bodo sodniki ugotovili, da je bil tlačni vod zavestno bistveno krajše položen s ciljem prihraniti čas, predsednik ocenjevalne komisije tekmovalno enoto kljub 10-im kazenskim točkam diskvalificira.



- Desetar izžreba izmed članov 3 tekmovalce, ki bodo izvajali teoretični test.
- Izžrebani tekmovalci izžrebajo po tri vprašanja.
 - Odgovori so (a, b, c). Pravilen odgovor je en.
- Čas izvedbe naloge je 3 minute.
- Predsednik in član ocenjevalne komisije pregledata naloge.
- Gasilska zveza Slovenije je pripravila 250 vprašanj.



TESTIRANJE MLADINA-ČLANI





HVALA

- Knjižica GŠTD letnik 2019
- Predstavitev iz posveta ciklusa 2017 - 2018
- Arhiv Andrej Grgovič
- Arhiv Ivan Jezernik
- Arhiv PGD Grmovlje
- You Tube